

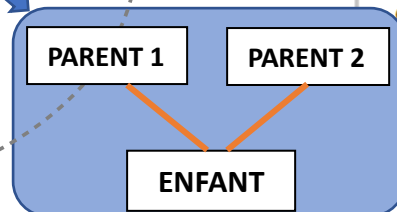
L'ARBRE GENEALOGIQUE

- Lis le texte.
- Place les personnages et les étiquettes mots dans l'arbre généalogique en t'aidant du texte. Puis colle-les. Attention tous les indices sont dans le texte !!!!

Léo est un petit garçon de 7 ans. Son petit frère, Paul est encore un bébé alors que grande sœur, Marie, a 11 ans.
Sa maman est toujours très occupée et son papa a toujours le sourire.
Le papa de sa maman porte une barbe blanche et la maman de sa maman est très distinguée et ne porte pas de lunettes.
Léo aime bien aller à la pêche avec son grand-père paternel qui a souvent une casquette.
De temps en temps, il accompagne sa grand-mère paternelle au marché.
Elle y va tous les mercredis.

Aide

Une famille regroupe plusieurs générations : les grands-parents, les parents, les enfants.
L'arbre généalogique permet de représenter la famille.





Un peu de vocabulaire...

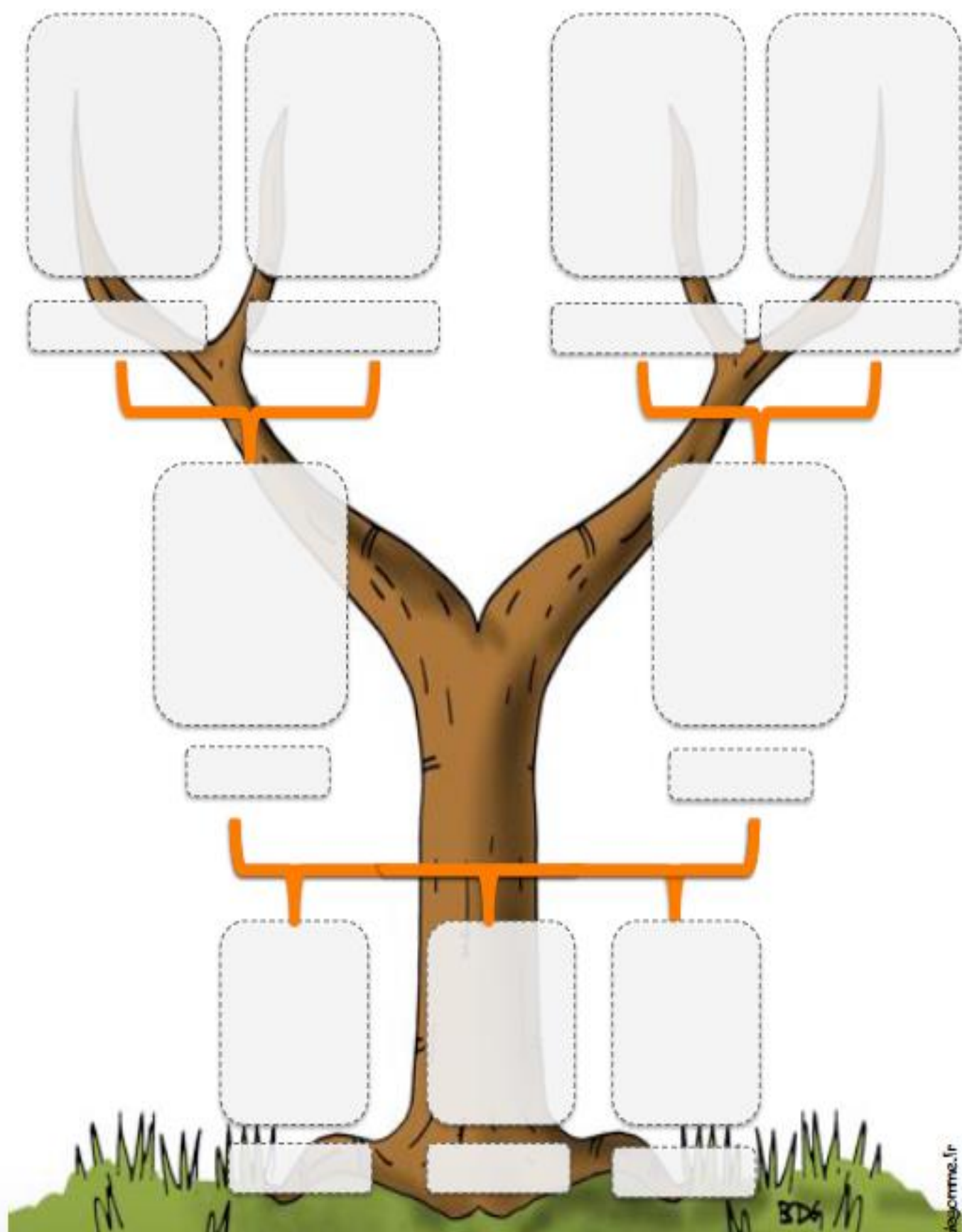
- Mes **grands-parents maternels** sont les parents de ma maman.
- Mes **grands-parents paternels** sont les parents de mon papa.



Images à découper :



L'arbre généalogique



Conclusion. Complète le texte avec les bons mots :

paternelle famille arbre le passé générations Les enfants maternelle

Dans une famille, il y a plusieurs que l'on représente sur un généalogique.

Il nous permet de représenter les différentes personnes d'une même et les relations qui existent

entre elles. sont toujours tout en bas. Plus on monte, plus on retourne vers .

L'arbre généalogique est partagé en deux branches : la branche (côté père) et

la branche (côté mère).

PS : tu peux découper proprement la conclusion et la coller derrière l'arbre généalogique