

# Marcher sur un sol transparent...

Age    Difficulté    Durée

8-10 ans    +++    1h00


*Se décenter et voir un personnage de dessous...*



## Exemples de réalisations



Vue de près...



## Arts Visuels : Vue de dessous

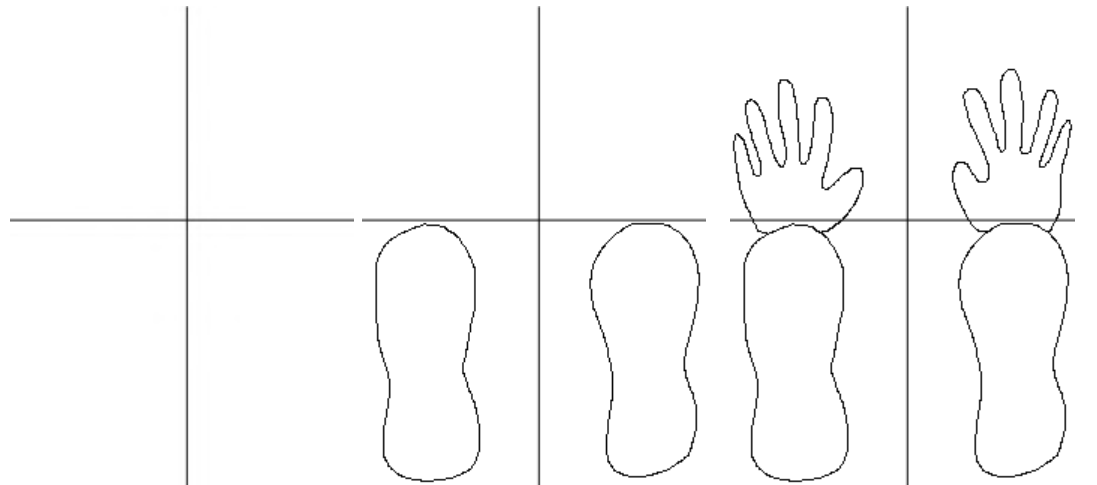
### Objectifs

- Parvenir à imaginer une vue de dessous ;
- Dessiner en suivant des instructions.

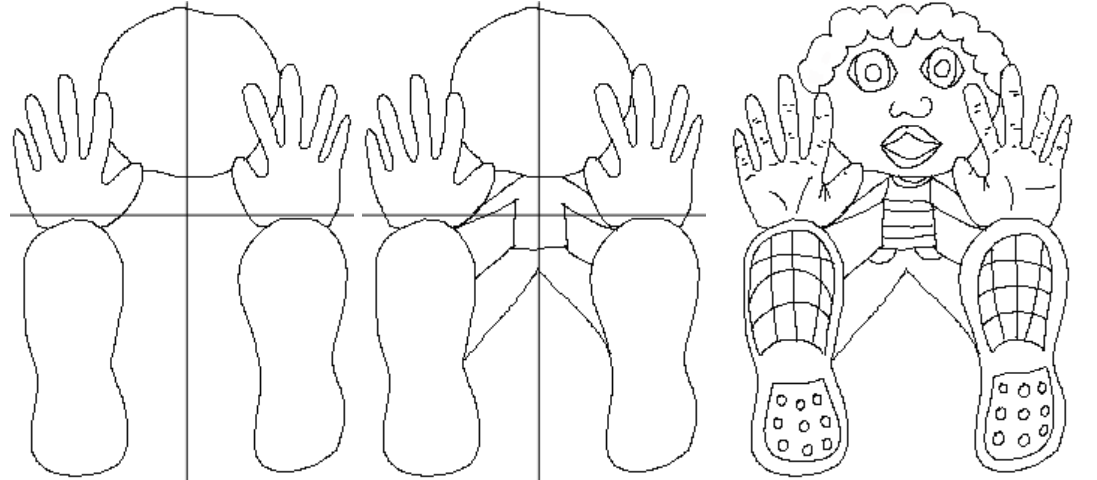
### Matériel

- 1 feuille blanche 25 x 32 cm 120 g ;
- 1 crayon HB ;
- 1 boîte de feutres pointe moyenne.

### Réalisation



1. Tracer au crayon HB deux axes repères.
2. Dessiner les semelles.
3. Dessiner les mains juste au dessus des semelles.



4. Tracer la tête en la plaçant derrière les mains.
5. Dessiner les bras, le tronc et les jambes.
6. Ajouter les détails puis colorier.

### Prolongements

[Portrait Walla](#)

[Trombinoscope](#)

[Portrait Niki](#)

imprimer