

## Programme du mardi 12 mai CM1

### Lecture CM : fin de vacances

Relire 1 ou 2 fois le texte « fin de vacances » . La dernière lecture doit être la plus « fluide » possible.

Réponds aux questions de lecture sous le texte partie ②.

### Orthographe : semaine n°28 (révisions mots semaine 26 et 27)

Exercice n°3 et 4 de la feuille semaine 28.

Les réponses sont dans les mots des listes des semaines 26 et 27.

### Orthographe : les homophones

1) Relis la leçon dans Français explicite page 99.

2) Entraîne-toi avec la learningapps :

<https://learningapps.org/view4761474>

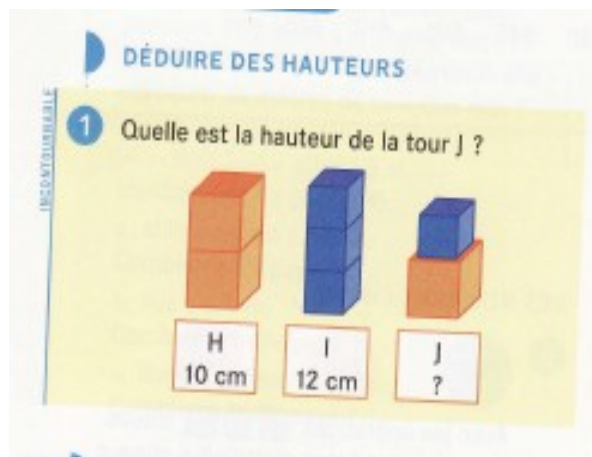
Tu peux refaire aussi celle concernant ce/se :

<https://learningapps.org/watch?v=p45b2kfbt20>

3) Fais dans ton cahier du jour les ex 6 et 7 page 99.

4) Un exercice de révision sur l'accord sujet-verbe avec l'ex 5 page 94 (au brouillon ou à l'oral).

### Calcul mental :



### Numération : des fractions décimales aux nombres décimaux

1) Relis le document joint (fraction décimale chocolat...) qui explique la décomposition et le passage d'une écriture avec une fraction à une écriture avec un nombre décimal (nombre à virgule).

2) Regarde attentivement les vidéos suivantes.

<https://lesfondamentaux.reseaucanope.fr/discipline/mathematiques/nombres/nombres-decimaux/de-lecriture-fractionnaire-a-lecriture-decimale.html>

<https://lesfondamentaux.reseaucanope.fr/discipline/mathematiques/nombres/nombres-decimaux/de-lecriture-decimale-a-lecriture-fractionnaire.html>

Si tu ne peux pas voir les vidéos, regarde la partie « je retiens » dans le livre de mathématiques page 40 en entier.






3) Exerce – toi avec la learningapps et utilise le tableau de numération des nombres décimaux (*en annexe*) ou celui du manuel page 40 pour t'aider.

<https://learningapps.org/watch?v=pr95dcxek20>

<https://learningapps.org/watch?v=p22bzip8yc20>

4) Complète :

**1** Écris, à l'aide des fractions et des nombres décimaux, la valeur en euro de chaque pièce. Aide-toi des exemples.

	$\frac{1}{100}$ € ou 0,01 €		$\frac{1}{10}$ € ou 0,1 € ou 0,10 €
			
..... € ou ..... €	..... € ou ..... €	..... € ou ..... € ou ..... €	..... € ou ..... € ou ..... €

5) ex 1 page 42  
ex 3 page 41 (seulement les lettres B C et D).  
ex 4 page 43

**EMC** : les symboles de la République

Regarde la vidéo suivante une ou deux fois si possible :

<https://www.publicsenat.fr/lcp/politique/replay-video-cles-republique-symboles-republique-844593>

Puis entraîne-toi sur ce learningapps : <https://learningapps.org/2490841>

Bon courage à tous les CM1.

A bientôt,

M. BERRUECO