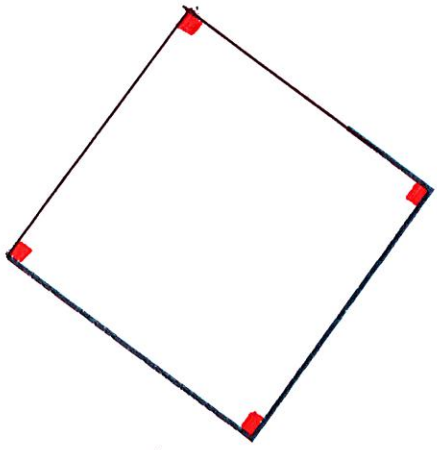




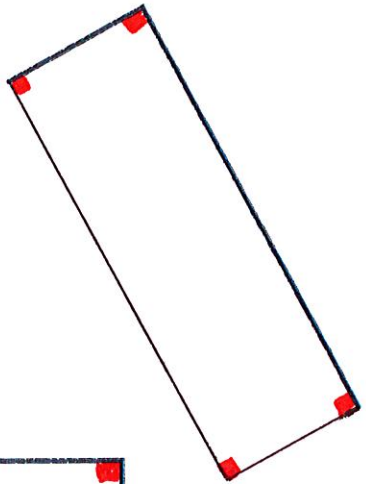

3

Termine le tracé des carrés. Deux côtés sont déjà tracés et un autre côté est déjà commencé.



4

Termine le tracé des rectangles. Deux côtés sont déjà tracés.



Écris les nombres dans les ronds.

683

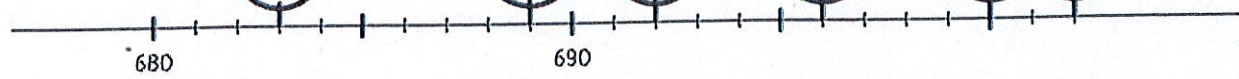
689

692

696

700


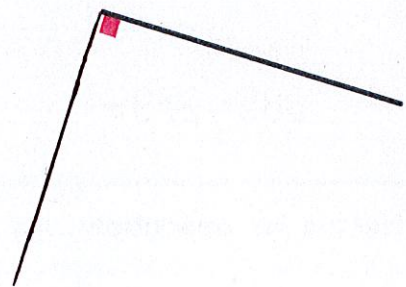
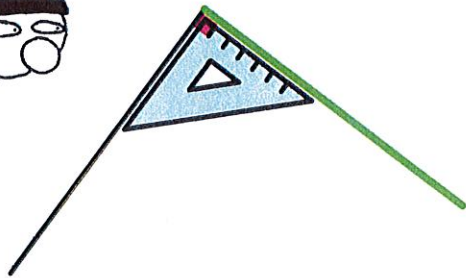

702



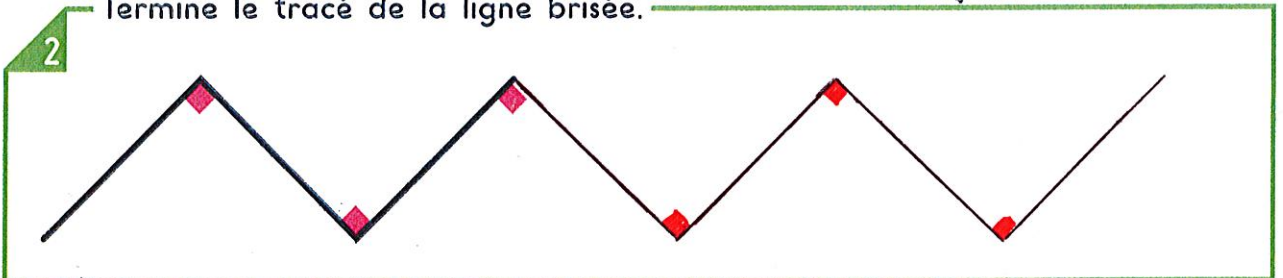
42 Tracer des carrés et des rectangles

✓ Je sais tracer des carrés et des rectangles en utilisant une règle et une équerre.

1 Termine le tracé des angles droits.
Utilise l'équerre ou un gabarit d'angle droit.



2 Termine le tracé de la ligne brisée.



Écris les nombres dans les ronds.

