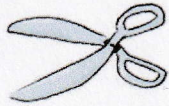


# Quel rodéo

1. **Coche** la case quand tu entends **O**.




<input type="checkbox"/>	<input checked="" type="checkbox"/>
--------------------------	-------------------------------------



<input type="checkbox"/>	<input checked="" type="checkbox"/>
--------------------------	-------------------------------------



<input checked="" type="checkbox"/>	<input type="checkbox"/>	<input type="checkbox"/>
-------------------------------------	--------------------------	--------------------------



<input type="checkbox"/>	<input checked="" type="checkbox"/>	<input type="checkbox"/>
--------------------------	-------------------------------------	--------------------------



<input checked="" type="checkbox"/>	<input type="checkbox"/>
-------------------------------------	--------------------------



<input checked="" type="checkbox"/>	<input type="checkbox"/>	<input type="checkbox"/>
-------------------------------------	--------------------------	--------------------------



<input type="checkbox"/>	<input type="checkbox"/>	<input checked="" type="checkbox"/>
--------------------------	--------------------------	-------------------------------------



<input type="checkbox"/>	<input checked="" type="checkbox"/>	<input checked="" type="checkbox"/>	<input type="checkbox"/>	<input type="checkbox"/>
--------------------------	-------------------------------------	-------------------------------------	--------------------------	--------------------------

2. **Lis** les mots et **colorie** toutes les lettres qui font **O**.

un lasso – un fauve – un bateau – gros – un cochon – un taureau –  
 chauve – un bureau – un blaireau – des chevaux – une taupe

3. **Recopie** les mots dans la bonne colonne.

une otarie – un préau – un écriteau – un autre –  
 tourélie – un moineau – un zéro – un robot – un carreau

<b>O</b> et  o.	<b>O</b> et  au.	<b>O</b> et  eau.
une otarie	un préau	un écriteau
un zéro	un autre	un moineau
un robot	tourélie	un carreau


4. **Colorie** l'étiquette qui convient.

Le **eau** est dans la plupart des mots

au début

à la fin

5. **Écris** les mots sous les dessins. Attention ! le son **o** s'écrit **eau**.



un chameau



un cadeau



un gâteau

6. **Complète** les mots avec **o** ou **eau**.

une olive - un poireau - un opéra -

un orage - un manteau - une odeur -

une otite - un couteau - une orange

7. **Écris** une phrase qui contient les deux mots proposés.

• moineaux - ruisseau

Handwriting practice lines for the words "moineaux" and "ruisseau".

• cadeau - gâteau

Handwriting practice lines for the words "cadeau" and "gâteau".

8. **Relie** les phrases au bon personnage.



Il veut jouer au héros.

Il a un polo à carreaux.

Il a un chapeau sur la tête.

Il fait du rodéo.

Il monte sur Tornado.



9. **Complète** le texte avec les mots suivants.

héros - enclos - carreaux - rodéo - ranch - chevaux -  
Tornado - chapeau


Lili, Taoki et Hugo sont dans un ranch. Taoki a mis  
un chapeau sur sa tête et il porte un polo à carreaux.  
Dans ce ranch, on élève des chevaux. Ils sont rassemblés  
dans un enclos. Hugo se prend pour un héros  
de film. Il grimpe sur Tornado. Quel rodéo !

10. Lili téléphone à sa maman pour lui raconter sa journée au ranch.

**Écris** quelques phrases.

« Allô, maman ?  
—  
»


# Exercices mathématiques lundi 4 mai



80 se lit quatre-vingts, 90 se lit quatre-vingt-dix.

0	1	2	3	4	5	6	7	8	9
10					15	16		18	19
20	21			24				28	
30		32		34				38	
40					45			48	
50								58	
60			63	64		66	67	68	69
70			73	74		76		78	79
80	81	82	83	84	85	86	87	88	89
90	91	92	93	94	95	96	97	98	99

- **Continue** d'écrire les nombres qui sont dans la même colonne que 10.
- **Écris** tous les nombres qui sont dans la même ligne que 80.
- **Écris** les nombres dans les cases colorées.
- Pars de 8, avance de 10 en 10 et **écris** les nombres dans les cases où tu t'arrêtes.
- **Continue** d'écrire tous les nombres qui sont dans la même ligne que 90.
- C'est un nombre, il a 7 dizaines et 3 unités, **écris-le** ici **73** et dans le tableau.



## Exercice

- Pars de 72 et **écris** les nombres que tu obtiens en reculant de 1 en 1 jusqu'à 66.  
 72    71    70    69    68    67    66
- Pars de 99 et **écris** les nombres que tu obtiens en reculant de 10 en 10.  
 99    89    79    69    59    49    39    29    19    9

# Exercices mathématiques mardi 5 mai



## Découverte

Activité préparatoire : rechercher les mots-nombres nécessaires pour dire les nombres jusqu'à 99. Les combiner pour composer des noms de nombres.

sept

vingt(s)

quatre

douze

soixante

dix

Avec 3 étiquettes  
je peux dire  
quatre-vingt-douze.



1 Écris le nombre de Jeanne en chiffres. 92

2 En utilisant au moins deux étiquettes, trouve trois nombres plus grands que 60. Écris ces nombres en lettres et en chiffres.

voir le corrigé

3 Entoure les mots qu'on utilise pour dire le nombre 76.

six

seize

dix

sept

soixante

Écris en lettres le nombre 76 : soixante-seize



## Exercice

Aide-mémoire p. 5

Écris en chiffres.

soixante-dix 70

quatre-vingts 80

quatre-vingt-dix 90

soixante-douze 72

quatre-vingt-un 81

quatre-vingt-onze 91

soixante-treize 73

quatre-vingt-trois 83

quatre-vingt-quatorze 94

soixante-quinze 75

quatre-vingt-cinq 85

quatre-vingt-dix-huit 98