

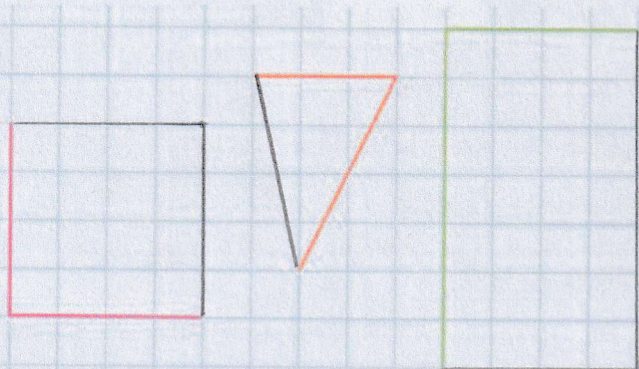
# Reproduire les figures usuelles sur un quadrillage

(pour ces activités, attention à bien utiliser une règle)



## Découverte

Complète les figures pour obtenir un **carré**, un **triangle**, un **rectangle**.  
Utilise ta règle.



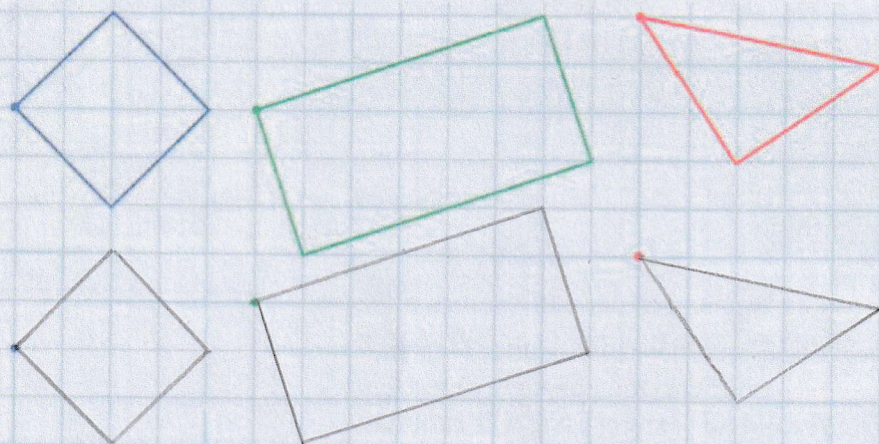
Tous les côtés  
d'un carré ont la  
même longueur.

Les côtés opposés  
d'un rectangle ont  
la même longueur.



## Exercice

Reproduis le **carré**, le **rectangle** et le **triangle**. Pour chacun, un point est déjà placé. Utilise ta règle. Vérifie avec ton calque.



# Chercher des figures cachées

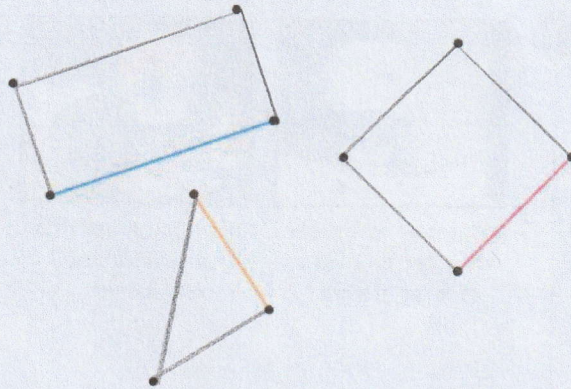
(pour ces activités, attention à bien utiliser une règle!)



## Découverte

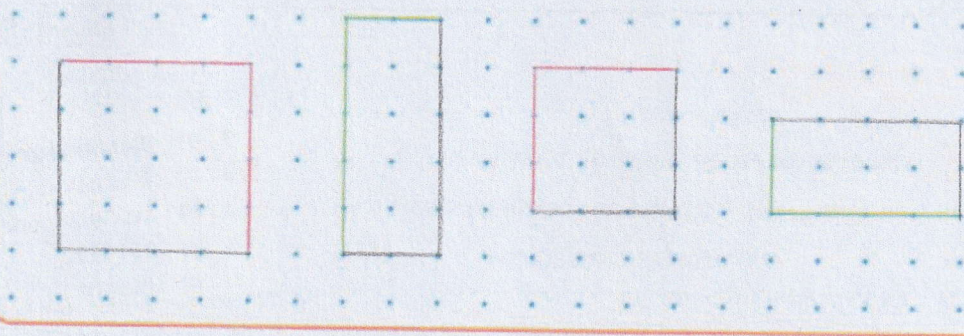
Continue de joindre des points pour former :

- un **carré**
- un **rectangle**
- un **triangle**



## Exercices

1 Complète les figures pour obtenir des **carrés** et des **rectangles**. Utilise ta règle.



2 Continue la frise. Utilise ta règle.

