

CORRECTIONS POUR LE JEUDI 26 MARS

**Lecture (2 niveaux différents) :**

**Résumé ADAPTE :**

Prénom : .....

Date : .....




Numérote dans l'ordre de l'histoire :

10	Devenue adulte, Matriona se met à fabriquer des matriochkas.
2	Un jour, les parents annoncent à leurs filles qu'ils n'ont plus rien à manger et que Katérina, l'aînée, doit aller travailler chez la sorcière Baba Yaga.
7	Les fillettes découvrent le mauvais sort qui a ensorcelé Baba Yaga.
4	Baba Yaga se régale tellement avec le repas des fillettes qu'elle ne peut manger Katerina.
9	Baba Yaga se marie avec un paysan et ils ont une fille qu'ils appellent Matriona.
1	C'est l'histoire d'une famille de paysans russes qui ont 5 filles.
8	Véra propose alors à Baba Yaga de faire une partie d'échec et elle gagne la partie.
6	Marina réussit à confectionner un magnifique manteau bleu.
3	Les quatre soeurs se cachent sous la robe de Katrina et se rendent chez Baba Yaga.
5	La sorcière ordonne à Katérina de lui fabriquer un manteau brodé avant son retour, sinon elle la mangera.

Résumé :

Prénom : .....

Date : .....



# МАТРИОЧКА

De Sandra Nelson et Sébastien Pelon

Numérote dans l'ordre de l'histoire :

10	Devenue adulte, Matriona se met à fabriquer des matriochkas.
2	Un jour, les parents annoncent à leurs filles qu'ils n'ont plus rien à manger et que Katérina, l'aînée, doit aller travailler chez la sorcière Baba Yaga.
7	Au moment où Baba Yaga va dévorer Katérina, Anna se met à chanter et Titiana lit dans les pensées de la sorcière. Les fillettes découvrent le mauvais sort qui a ensorcelé Baba Yaga.
4	Quand Baba Yaga rentre la première fois, elle se régale tellement avec le repas des fillettes qu'elle ne peut manger Katerina.
9	Baba Yaga se marie avec un paysan et ils ont une fille qu'ils appellent Matriona.
1	C'est l'histoire d'une famille de paysans russes qui ont 5 filles.
8	Véra propose alors à Baba Yaga de faire une partie d'échec. Véra gagne la partie, la tsarine est délivrée et donne en échange sa fortune aux cinq filles. En souvenir, Natacha donne les poupées à la tsarine.
6	Quand Baba Yaga rentre la deuxième fois, elle est déçue de ne pas pouvoir manger Katérina car Marina réussit à confectionner un magnifique manteau bleu.
3	Natacha confie une poupée à Katérina pour la protéger. A l'aube, les quatre soeurs se cachent sous la robe de Katrina et se rendent chez Baba Yaga, l'horrible sorcière.
5	Le lendemain, la sorcière ordonne à Katérina de lui fabriquer un manteau brodé avant son retour, sinon elle la mangera.

## Orthographe :

Les images à trouver où l'on entend le son « g » sont :

- graine
- guitare
- bague
- gâteau
- wagon
- gare
- guirlande
- marguerite
- glace
- garçon
- règle
- muguet

Le son « g » peut donc être formé par les lettres :


- g+consonne
- g+a
- g+o
- g+u (pas d'exemple dans l'image à son)
- gu+e
- gu+i

## Mathématiques :

### 99 Le cube

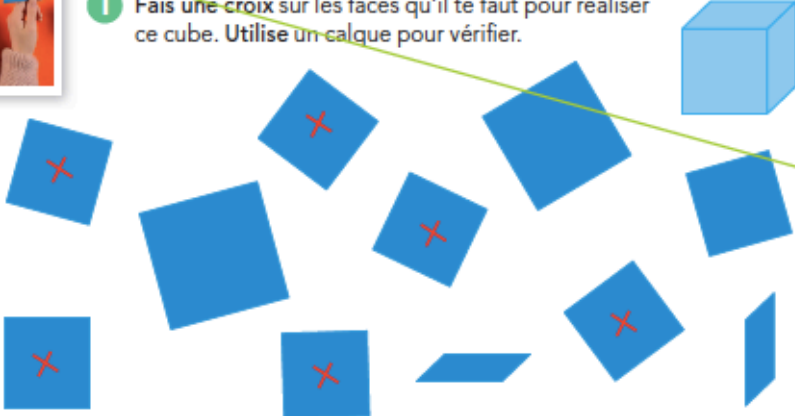
Le construire

CALCUL MENTAL



#### DÉCOUVRONS ENSEMBLE

1 Fais une croix sur les faces qu'il te faut pour réaliser ce cube. Utilise un calque pour vérifier.



Combien de faces te faut-il ? **6 faces**  
Quelle est leur forme ? **ce sont des carrés.**

2 Combien de baguettes de même longueur faut-il pour construire le squelette d'un cube ? **12**

3 Combien de boules de pâte à modeler faut-il pour les sommets ? **8 boules**

Si on ne voit que les arêtes et les sommets, on dit que c'est le squelette du cube.

#### JE M'ENTRAINE

4 Les arêtes d'un cube mesurent 10 cm. Nora colle un cordon sur chacune d'elles. Quelle longueur de cordon faut-il ? **120 cm**

5 Complète la carte d'identité.

Le cube	
Famille :	polyèdre
Nombre de faces :	<b>6</b>
Forme des faces :	<b>carrée</b>
Nombre d'arêtes :	<b>12</b>
Nombre de sommets :	<b>8</b>

Objectif : prendre conscience de quelques propriétés du cube et du pavé droit.  
Manipulation **gagne** Choisir le matériel nécessaire pour construire un cube et un pavé droit.

CALCUL MENTAL Les doubles : écrire un nombre au tableau (nombre < 15 ou dizaines entières). Les élèves écrivent son double sur leur ardoise, et les 6 dernières fois dans leur fichier.

Exercices d'entraînement GUIDE