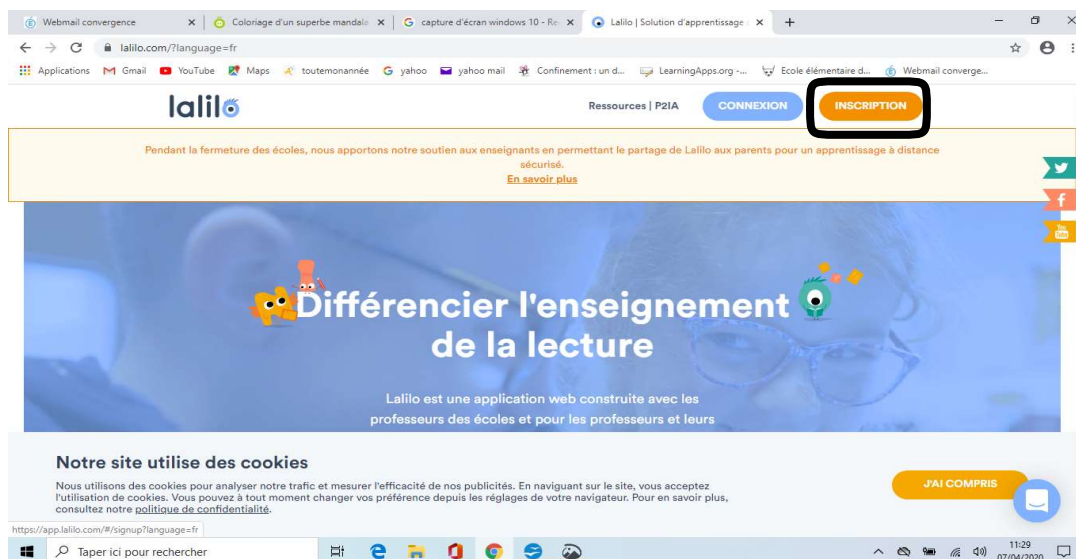


Démarche pas à pas pour l'inscription sur Lalilo

Plusieurs parents m'ont fait part de leur difficulté pour s'inscrire sur Lalilo. Voici la démarche pas à pas. En espérant que cela vous aidera.

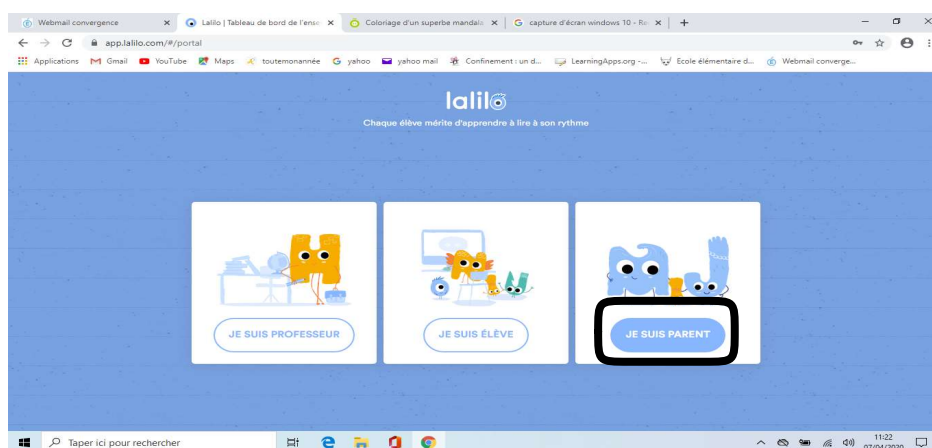
1/ Connectez-vous sur le site : **lalilo.com**

2/ Cliquez sur **Inscription** (en haut à droite de l'écran)



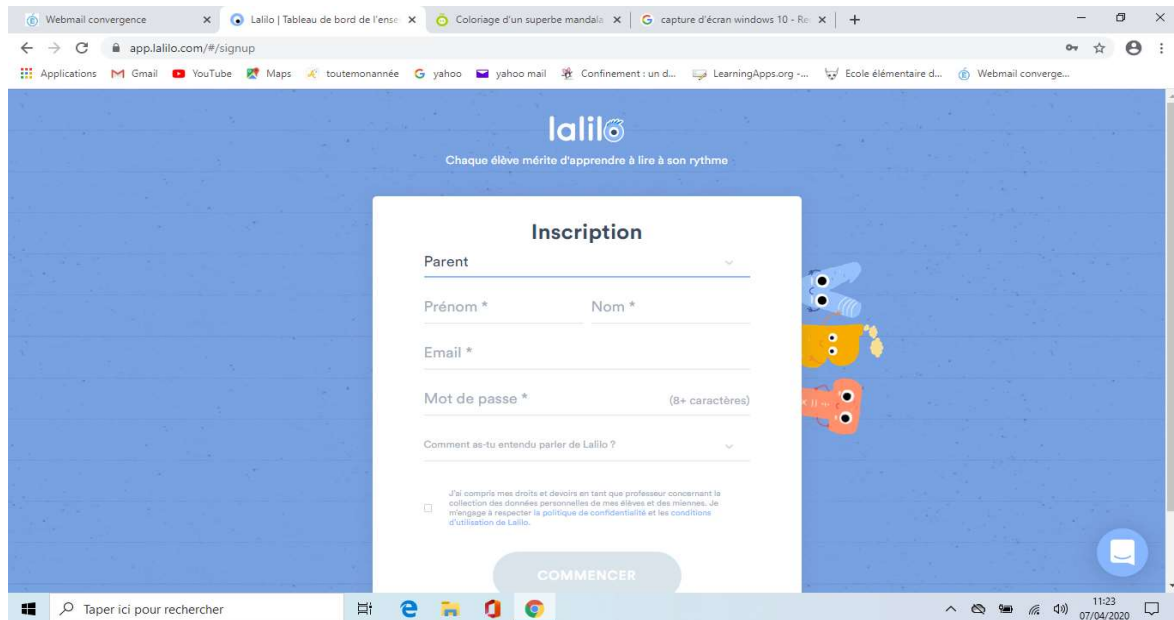
3/ Cliquez sur **Je suis parent.**

ATTENTION, ne cliquez pas sur Je suis élève qui correspond à une connexion en classe avec un autre code.



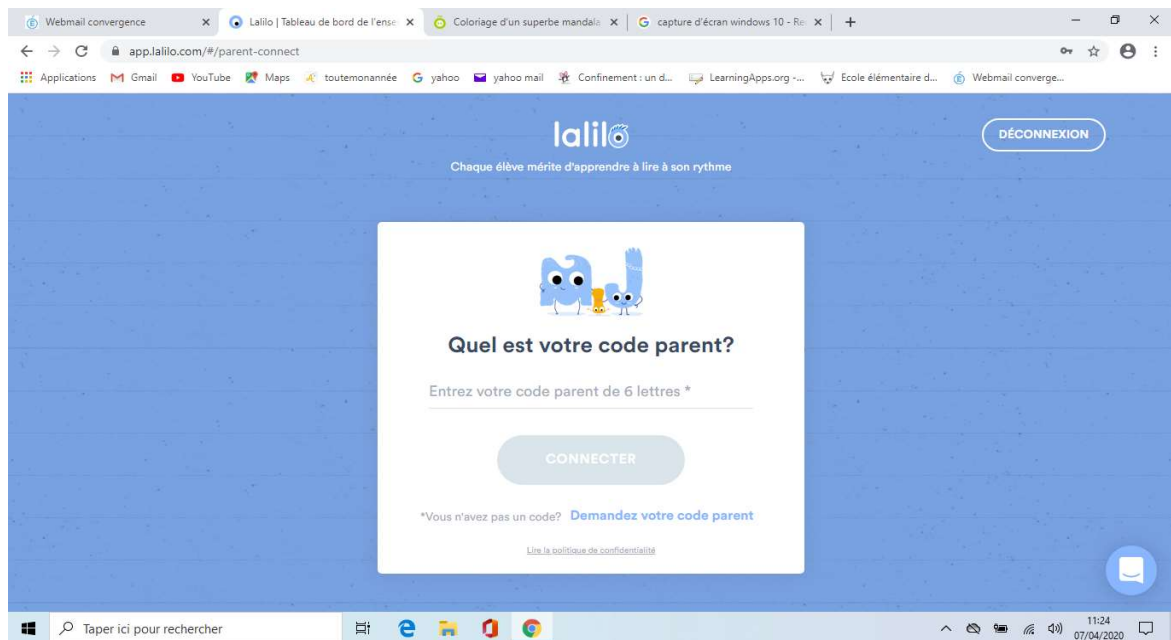
4/ Indiquez que vous êtes parents .

Ecrivez votre adresse mail + un mot de passe de votre choix facilement mémorisable



The screenshot shows a web browser window with the URL app.lalilo.com/#/signup. The page features the Lalilo logo and the tagline "Chaque élève mérite d'apprendre à lire à son rythme". The main heading is "Inscription". Below it, there are several input fields: "Parent" (a dropdown menu), "Prénom *" and "Nom *" (text fields), "Email *" (text field), and "Mot de passe *" (text field with a note "(8+ caractères)"). There is also a dropdown menu for "Comment as-tu entendu parler de Lalilo?". At the bottom of the form, there is a checkbox for "J'ai compris mes droits et devoirs en tant que professeur concernant la collection des données personnelles de mes élèves et des miennes. Je m'engage à respecter la politique de confidentialité et les conditions d'utilisation de Lalilo." and a "COMMENCER" button. The browser's taskbar at the bottom shows the search bar and various application icons.

5/ Ecrivez le code Parent individuel que je vous ai envoyé par email.



The screenshot shows a web browser window with the URL app.lalilo.com/#/parent-connect. The page features the Lalilo logo and the tagline "Chaque élève mérite d'apprendre à lire à son rythme". The main heading is "Quel est votre code parent?". Below it, there is a text input field with the placeholder "Entrez votre code parent de 6 lettres *". A "CONNECTER" button is positioned below the input field. At the bottom, there is a link that says "*Vous n'avez pas un code? [Demandez votre code parent](#)". A "DÉCONNEXION" button is visible in the top right corner. The browser's taskbar at the bottom shows the search bar and various application icons.

6/ Et voilà ! Votre enfant est inscrit.

Lorsque vous retournerez sur le site Lalilo :

Cliquez sur connexion puis Je suis parent

