


Le son [E]


1- Colorie les images quand tu entends le son [E] :




2- Lis bien les mots suivants et entoure ceux dans lesquels tu entends le son [E] :

retour près nous faisons tu fais un vœu le
vieux un monsieur manger petit mon pour
surtout demain bleu violet jouet jeu
venir

3- Écris les mots correspondants aux dessins (en t'aidant de ta fiche son n°30) :



Une fenêtre




Un jeu

2

Deux



Une chemise



Un noeud



Des oeufs