

Le son [J]









1- Colorie les images quand tu entends le son [J] :



2- Lis bien les mots suivants et entoure ceux dans lesquels tu entends le son [J] :

yeux loir lion mille famille ville village joyeux
 pareil belle travail citrouille boule hibou conseil
 payer stylo cygne taille-crayon bien plein

3- Ecris les mots correspondants aux dessins (en t'aidant de la fiche 29) :

 _____	 _____
 _____	 _____
 _____	 _____
 _____	 _____