

# La statue de la Liberté

## J'entends \_\_\_\_\_

1 Coche la case quand tu entends **in**.



<input type="checkbox"/>	<input checked="" type="checkbox"/>
--------------------------	-------------------------------------



<input checked="" type="checkbox"/>	<input type="checkbox"/>
-------------------------------------	--------------------------



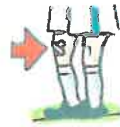
<input type="checkbox"/>	<input checked="" type="checkbox"/>
--------------------------	-------------------------------------



<input checked="" type="checkbox"/>	<input type="checkbox"/>	<input type="checkbox"/>
-------------------------------------	--------------------------	--------------------------

2 Entoure le dessin quand tu entends le son demandé.

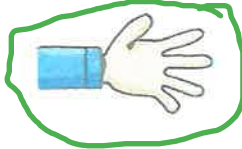
pin



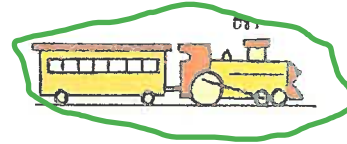
din



min



trin



## Je vois \_\_\_\_\_

3 Lis les mots et colorie toutes les lettres qui font **in**.

un forain – un câlin – un américain – un rein – des poussins – atteindre –  
ainsi – un pingouin – une peinture – un essaim – un refrain – la faim

4 Entoure les lettres que tu as coloriées dans l'exercice 3.

oin – un – en – ain – ien – ein – aim – ion – an – on – in

5 Recopie les mots dans la bonne colonne.

le prochain – une Américaine – la dizaine –  
un copain – le lendemain – la fontaine

ain et  in .	ain et  in .
le prochain _____	une Américaine _____
un copain _____	la dizaine _____
le lendemain _____	la fontaine _____