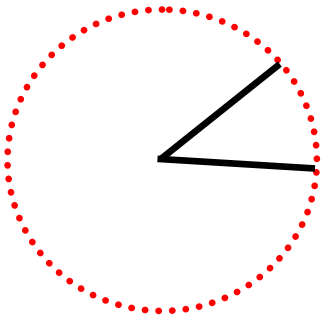


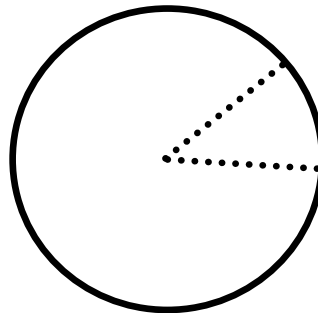
Tracer du poisson :

- Tracer un point A au milieu de la feuille.
- Tracer un segment [AB] de 10 cm.
- Avec le compas, tracer le cercle de centre A et de rayon [AB].
- Tracer un point C sur le cercle, de sorte que l'angle BAC soit plus petit qu'un angle droit.
- Enfin tracer le segment [AC].

1




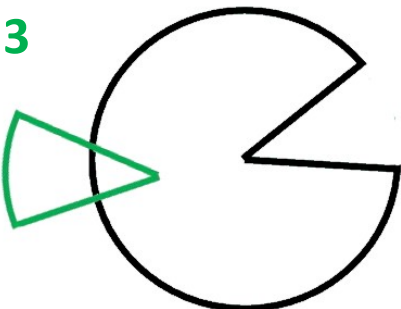
2




Découpe et collage du poisson :

- 1/Découper le cercle.
- 2/Découper l'angle BAC soigneusement.
- 3/Coller la queue du poisson.
- 4/ Décorer votre poisson =)

3

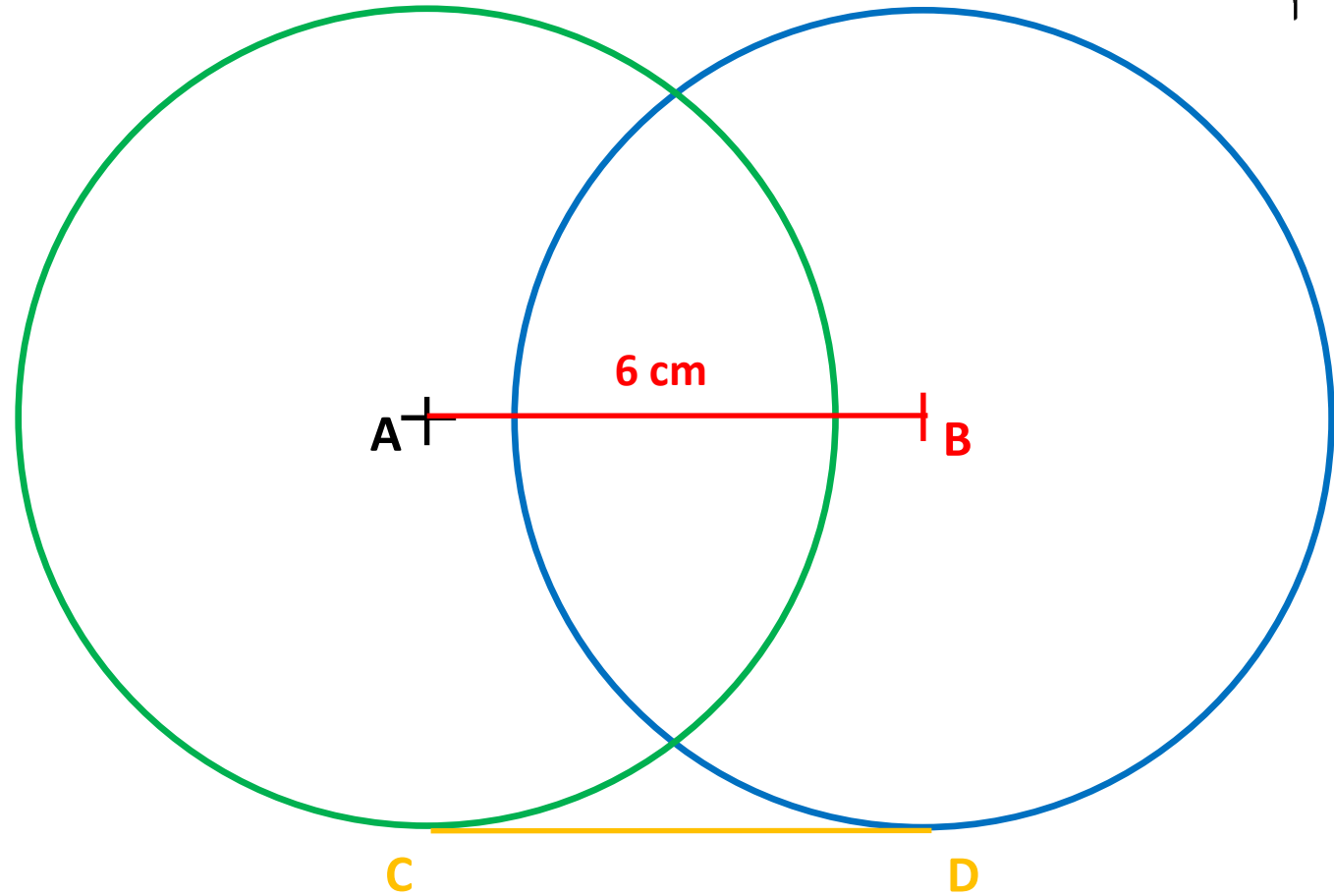


POISSON D'AVRIL 2



Tracer du poisson :

- Tracer un point A au milieu de la feuille.
- Tracer un segment [AB] de 6 cm.
- Avec le compas, tracer le cercle de centre A et de 5 cm de rayon.
- Avec le compas, tracer le cercle de centre B et de 5 cm de rayon.
- Enfin trace le segment [CD] parallèle à [AB] qui relie les deux cercles.



Découpe du poisson :

- 1/Gommer [AB].
- 2/Garder le poisson et gommer le reste puis découper soigneusement.
- 3/Décorer votre poisson =)

