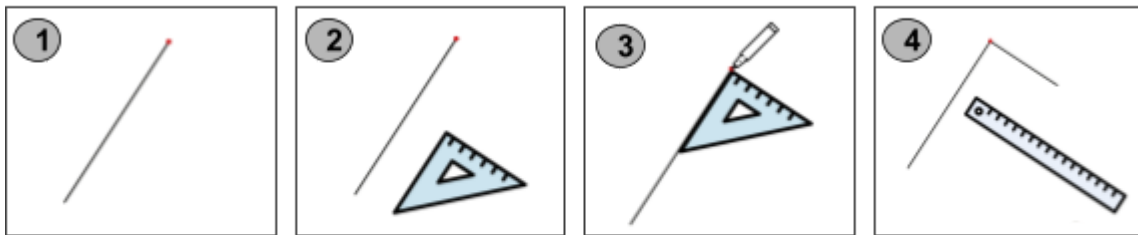


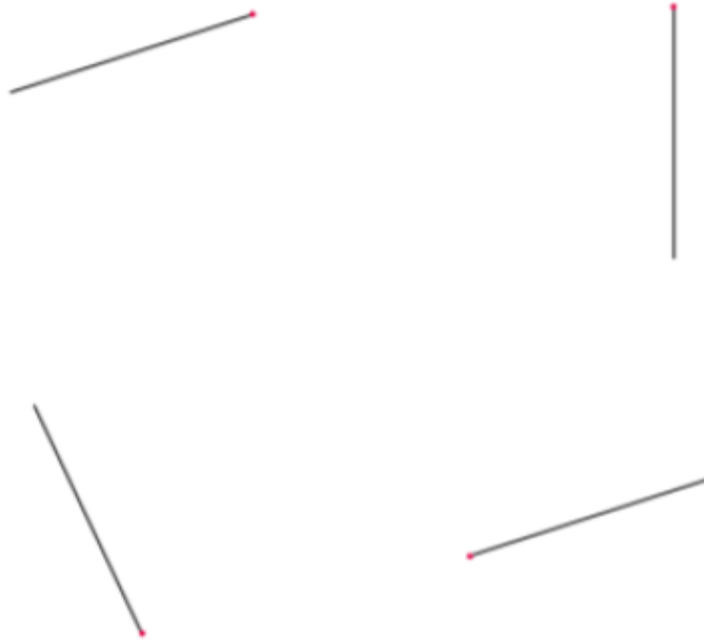
JE TRACE DES ANGLES DROITS

Rappel:



1. Je trace un côté de l'angle et un point rouge à une extrémité.
2. Je place mon équerre (ou gabarit) le long du segment.
3. Je trace l'autre côté pour obtenir un angle droit
4. Je prolonge le côté avec la règle.

1. Termine le tracé des angles droits

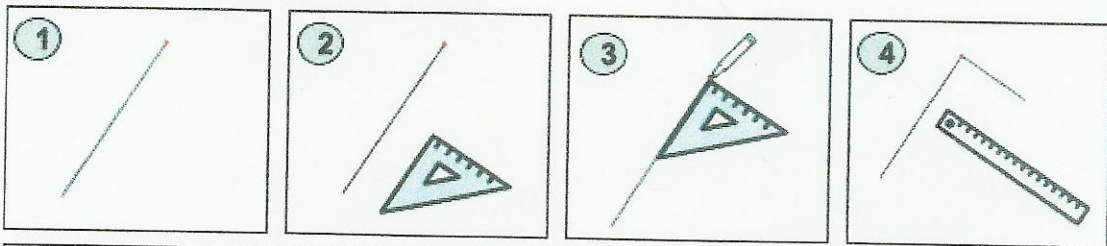


2. Termine le tracé de la ligne brisée



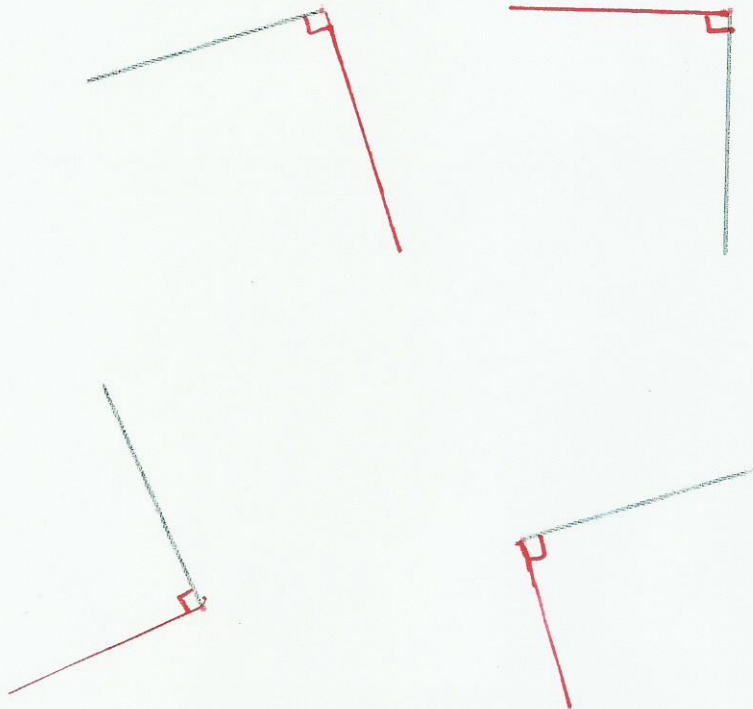
JE TRACE DES ANGLES DROITS

Rappel :



1. Je trace un côté de l'angle et un point rouge à une extrémité.
2. Je place mon équerre (ou gabarit) le long du segment.
3. Je trace l'autre côté pour obtenir un angle droit
4. Je prolonge le côté avec la règle.

1. Termine le tracé des angles droits



2. Termine le tracé de la ligne brisée

