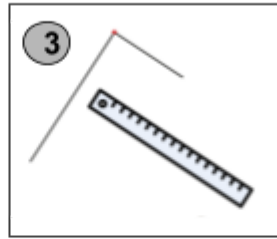
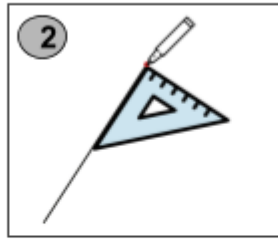
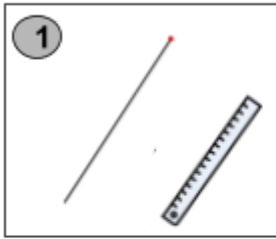



# JE TRACE UN CARRÉ

Rappel :



1. Je mesure avec la règle un côté qui est déjà tracé
2. J'utilise l'équerre ou le gabarit pour tracer deux angles droits à partir des extrémités du côté déjà tracé.
3. J'utilise la règle pour reporter les mesures afin d'obtenir des côtés de même longueur.

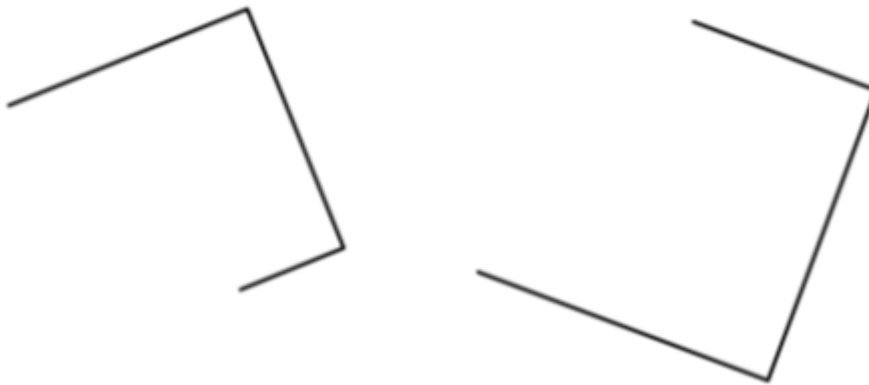
LE CARRE



4 côtés  
de même  
longueur

4 angles  
droits

1. Termine le tracé des carrés.



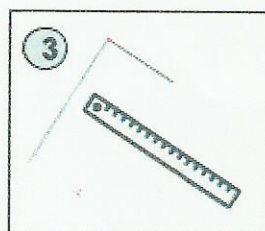
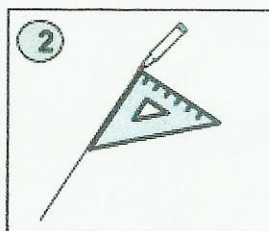
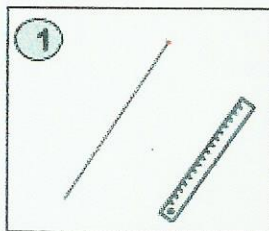
2. Termine le tracé des carrés. Un seul côté est déjà tracé.



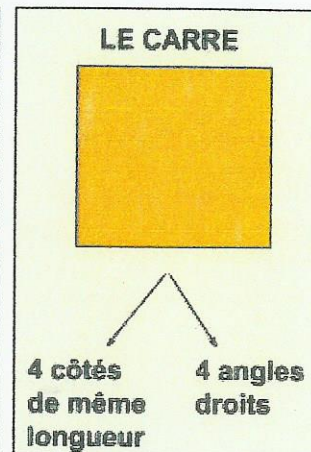
3. Construis un carré dont les côtés mesurent 4 cm.

# JE TRACE UN CARRÉ

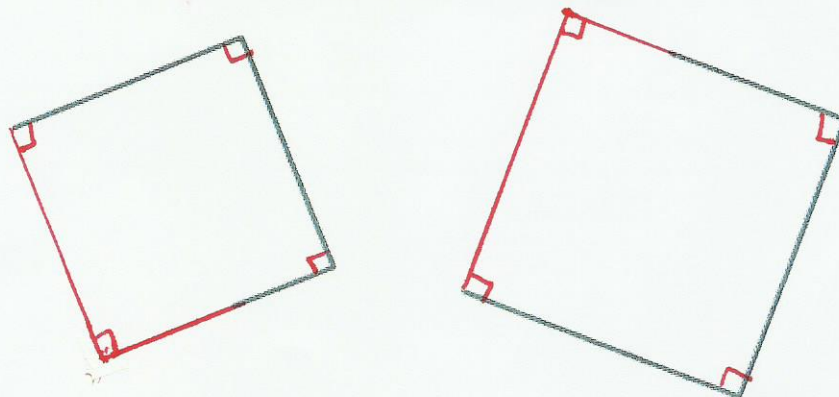
Rappel :




1. Je mesure avec la règle un côté qui est déjà tracé
2. J'utilise l'équerre ou le gabarit pour tracer deux angles droits à partir des extrémités du côté déjà tracé.
3. J'utilise la règle pour reporter les mesures afin d'obtenir des côtés de même longueur.



1. Termine le tracé des carrés.



2. Termine le tracé des carrés. Un seul côté est déjà tracé.



3. Construis un carré dont les côtés mesurent 4 cm.

