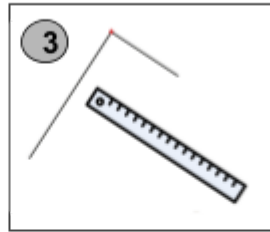
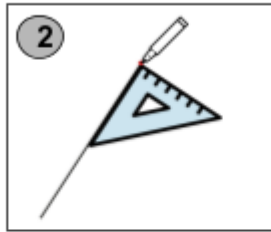
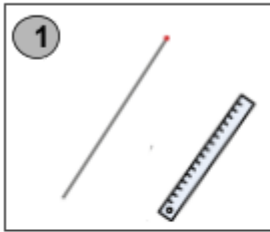



# JE TRACE UN RECTANGLE

Rappel :



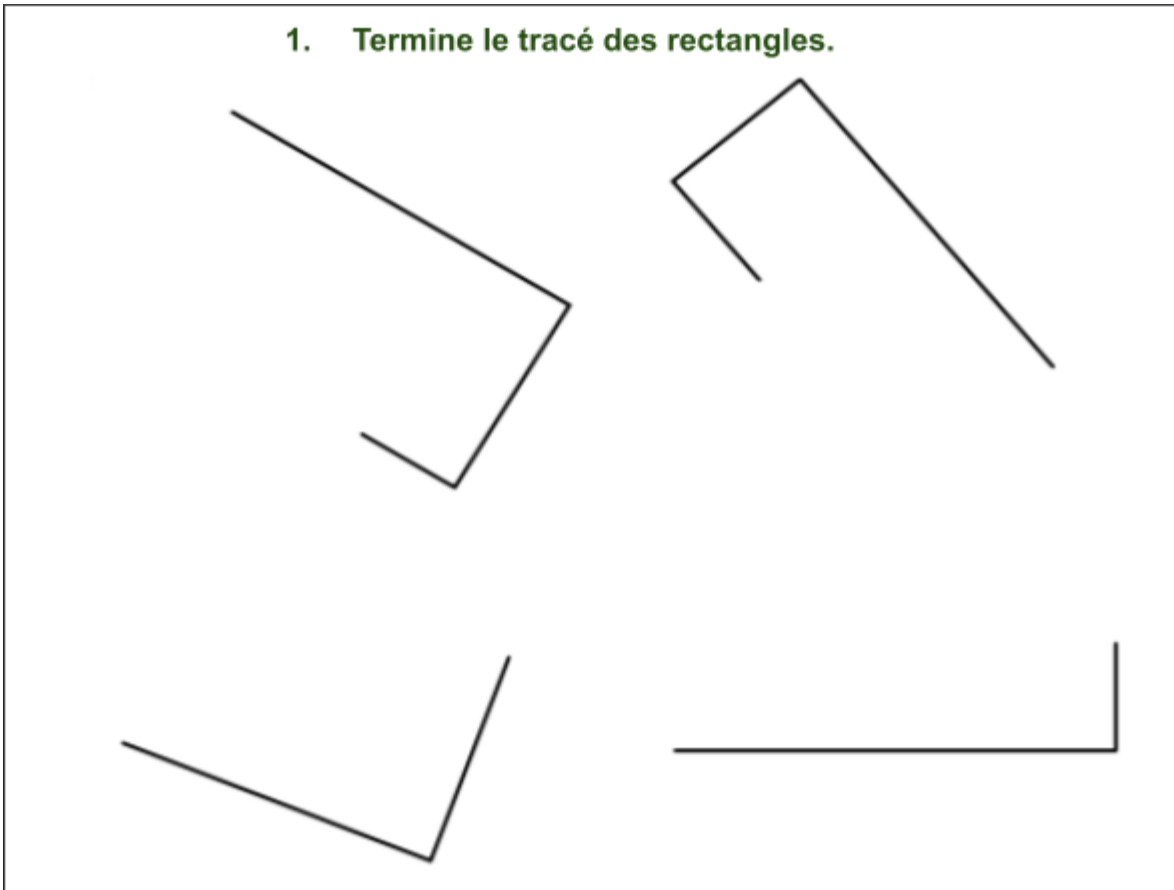
1. Je mesure avec la règle les côtés qui sont déjà tracés.
2. J'utilise l'équerre ou le gabarit pour tracer deux angles droits aux extrémités des côtés déjà tracés.
3. J'utilise la règle pour reporter les mesures afin d'obtenir des **côtés opposés** de même longueur.

LE RECTANGLE



4 angles droits  
4 côtés +  
les côtés opposés  
de même longueur

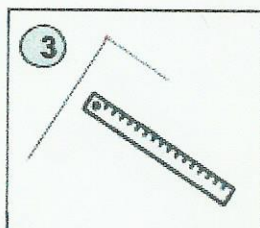
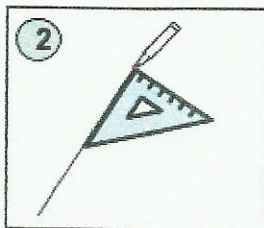
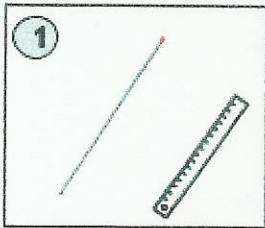
1. Termine le tracé des rectangles.




3. Construis un rectangle dont les côtés mesurent 5 et 2 cm.

# JE TRACE UN RECTANGLE

Rappel :




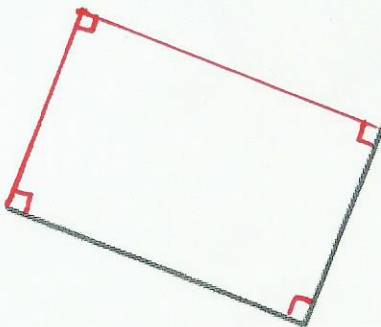
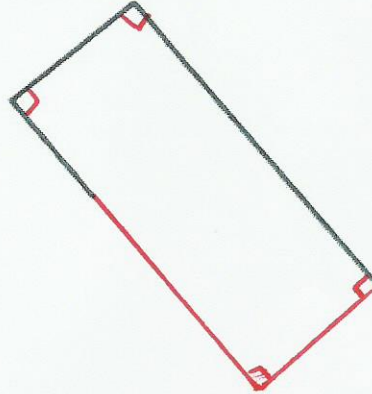
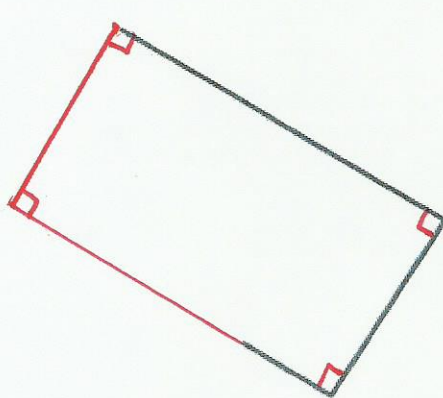
## LE RECTANGLE



4 angles droits  
4 côtés +  
les côtés opposés  
de même longueur

1. Je mesure avec la règle les côtés qui sont déjà tracés.
2. J'utilise l'équerre ou le gabarit pour tracer deux angles droits aux extrémités des côtés déjà tracés.
3. J'utilise la règle pour reporter les mesures afin d'obtenir des côtés opposés de même longueur.

1. Termine le tracé des rectangles.



3. Construis un rectangle dont les côtés mesurent 5 et 2 cm.

