



Le Moulin à vent

Pour fabriquer un moulin à vent il te faut


<p>Un carré de plastique</p>	<p>Un bouchon de liège sur un pique</p>
	
<p>Un clou et une punaise</p>	<p>Un feutre noir</p>
	
<p>Une paire de ciseaux</p>	<p>Une règle</p>
	

Mode d'Emploi


1) Trace deux diagonales sur le carré




2) Fais des trous dans chaque coin (du même côté de la ligne) et au milieu à l'aide de la punaise




3) Coupe les diagonales du carré jusqu'à la moitié environ



4) Replie les 4 coins percés vers le centre du carré et passe un clou dedans



5) Enfonce le clou dans le bouchon de liège



6) Souffle sur ton moulin à vent pour le faire tourner

