



Construire des figures : Je me rappelle...


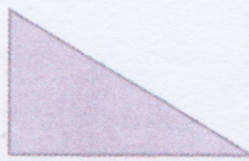


Observe comment bien placer l'équerre.



Exercice n°1 :

Utilise ton équerre pour repérer les angles droits de ces figures (s'il y en a).

Marque d'un carré rouge chaque angle droit.




Exercice n°2 :

Termine la construction du rectangle. Deux côtés sont déjà tracés et un troisième est commencé.



Exercice n°3 :

Termine la construction du rectangle. Deux côtés sont tracés.



Exercice n°4 :

Termine la construction du carré. Deux côtés sont tracés.

