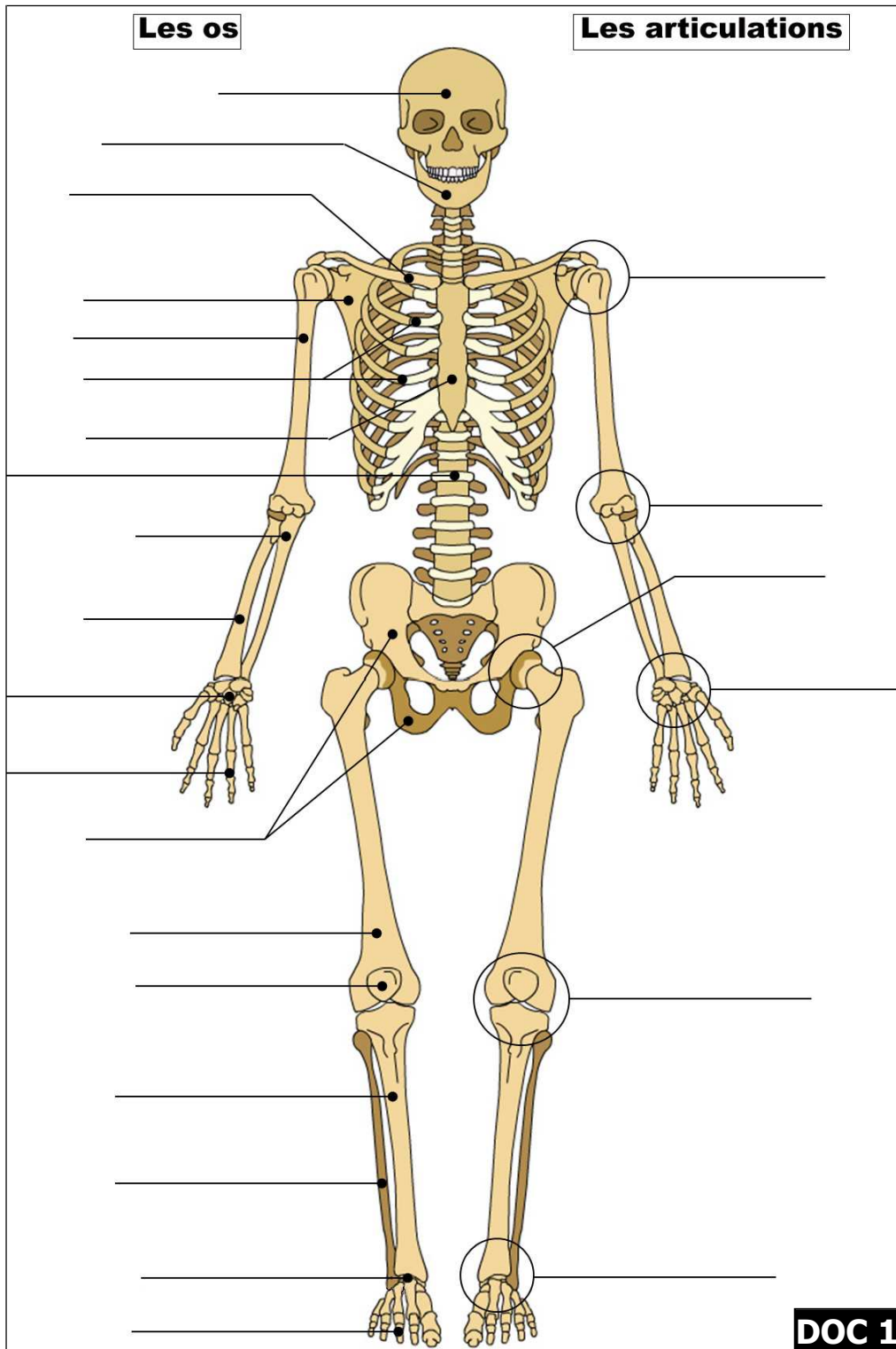


Os et squelette, muscles et articulations

1- Révisions du squelette et des articulations.



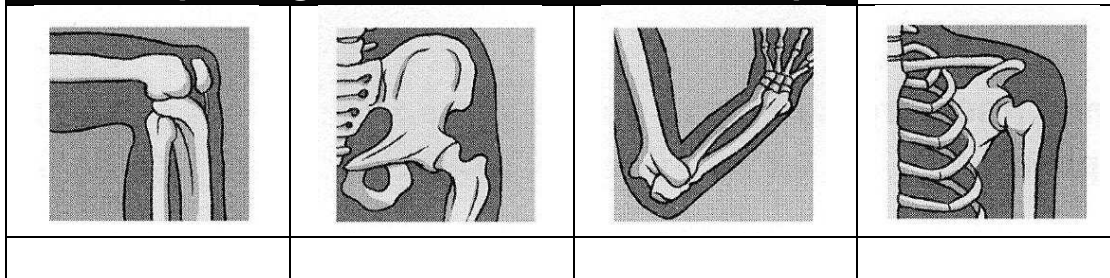
- **A gauche, complète avec :**
bassin, fémur, rotule, tibia, péroné, tarse, phalanges (2), carpes, radius, cubitus, humérus, clavicule, omoplate, sternum, côtes, colonne vertébrale, mandibule, crâne.
- **A droite, complète avec :**
hanche, genou, coude, cheville, épaule, poignet.

* Réponds aux questions (en cherchant sur internet) :

- ⇒ Quel est le nombre d'os chez un adulte ? _____
- ⇒ Quels sont les 2 rôles du squelette ? _____
- ⇒ Comment les os sont-ils reliés entre eux ? _____

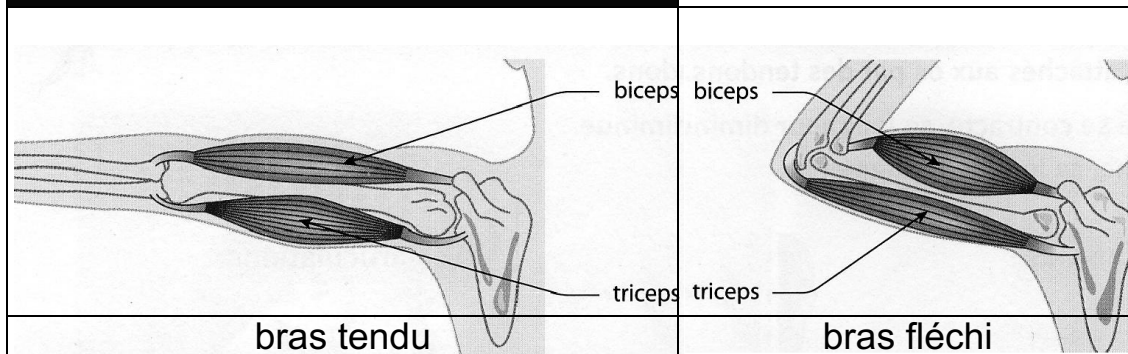
***Complète le tableau avec :** coude, genou, hanche, épaule.

DOC 2 : quatre grandes articulations du corps

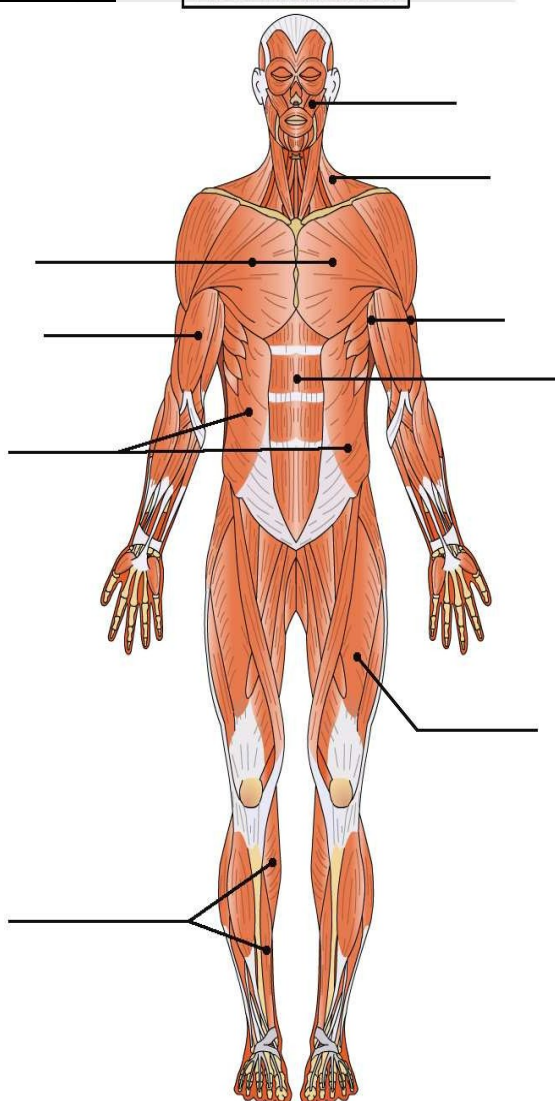


***Que constates-tu sur les 2 muscles après un mouvement de flexion du bras ?**

DOC 3 : les muscles en mouvement



DOC 4 Les muscles



- Complète avec :
- zygomatique –
- trapèze
- pectoraux – biceps –
- triceps – abdominaux
- (grand droit) –
- abdominaux (grands
- obliques) – quadriceps
- le mollet

AIDES

