



1 Complète les cases bordées de noir, et place les nombres au bon endroit.

1		2		4	5		7		
10					15			18	
		22	23						
30			33				37		39
			43						
50						56	57		
				64					
		72		74		76	77		79
				84				88	
90					95		97	98	

19

73

66

52

40

47

62

2 Relie l'étiquette au bon endroit.

42

37

51

45

53

40

55

3 Ecris les nombres à leur place.

40

45

48

38

50

47


42



lundi mardi mercredi jeudi vendredi samedi dimanche



/ /



1 Colorie les nombres identiques de la même couleur :



quarante-huit

soixante-deux

cinquante-trois

trente-cinq

soixante-cinq

cinquante-six

56

65

26

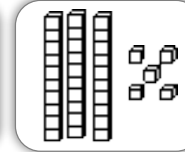
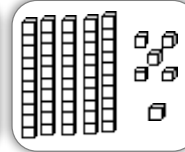
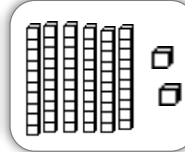
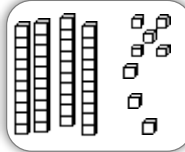
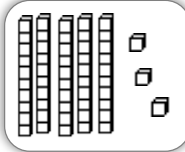
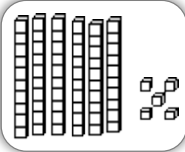
35

59

53

62

48



2 Range dans l'ordre croissant :

63

51

48

69

56

78

45



Seven empty boxes for number ordering



3 Ecris les nombres à leur place.

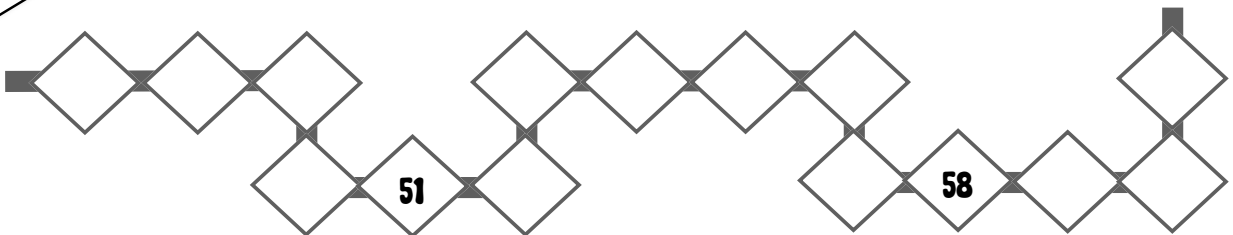
57

53

55

48

60



4 Compte de 10 en 10 et complète. Utilise la bande numérique :



Numerical strip with boxes containing 3, 13, 23, and 63